

Инструкция по применению кожного антисептика или антибактериальных салфеток

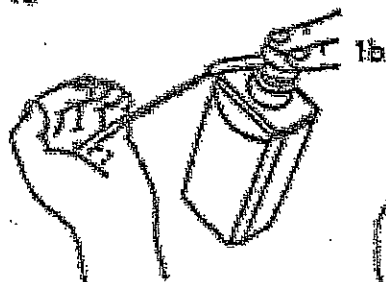
Снять все украшения с пальцев, браслеты, часы убрать из области соприкосновения со средством:

На кисти рук нанести 3 мл средства (**1 нажатие**) и втирают в кожу до высыхания в течение 20 сек.

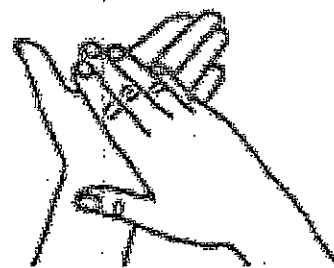
Оптимальным вариантом является представленная на картинке последовательность действий.

При пользовании салфетками нужно тщательно обработать всю поверхность рук.

1а



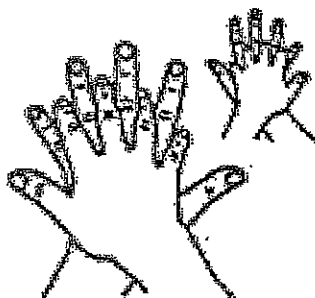
2



Втирайте средство в ладони рук.

Нанесите продукт на ладонь в количестве достаточном для того, чтобы покрыть все обрабатываемые поверхности.

3



Втирайте средство правой ладонью во внешнюю сторону ладони левой руки (пальцы переплетены) и наоборот.

4



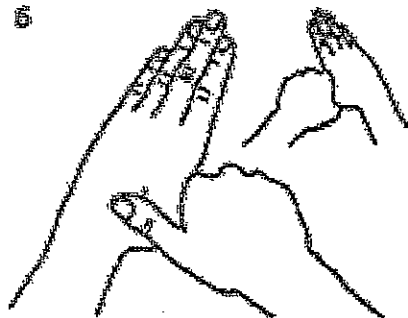
Втирайте средство в ладони рук (пальцы переплетены).

5



Внешняя сторона пальцев одной руки прилегает к ладони другой (сцепление пальцев).

6



Вращательными движениями правой руки втирайте антисептик ладонью, в большой палец левой руки и наоборот.

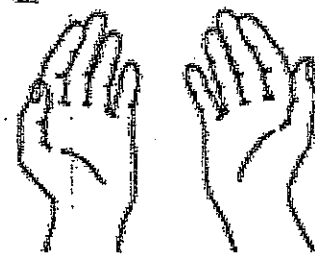
7



Перемещаясь вперед и назад, вращательными движениями, сжатыми пальцами правой руки, втирайте антисептик в ладонь левой руки и наоборот.



Продолжительность всей процедуры: 20-30 сек.



Как только ваши руки высохли, они безопасны.